

**Можно ли использовать
ваш самолетик?**

Почему все должно быть по правилам?

Намерение комитета по игровому дизайну состоит в том, чтобы финал игры был по настоящему захватывающим в том числе благодаря тому, что самолетики будут запускаться с поля в направлении зрителей. Это значит, что самолетик должен выглядеть как бумажный самолетик.

Мы знаем, что команды любят выходить за рамки правил, чтобы повисить свои шансы на победу, но в этом случае мы будем требовать их безукоризненного выполнения на деле, а не только на словах.

Как использовать этот документ:

Этот документ - это визуальное дополнение для команд созданное с целью помочь командам объяснить в чем именно разница между разрешенными и запрещенными самолетиками. Команды обязательно должны прочитать Руководства по игре Часть 1 – Раздел 7.5 до того, как приступить к созданию своего самолетика.


Команды, у которых есть вопросы о конкретной конструкции самолетика и его допустимости на соревнованиях могут загрузить изображение Самолетика по ссылке на следующей странице. Вы не получите прямого ответа на загруженное вами изображение. К этому документу будут добавлены изображения самолетиков призванные помочь в общем понимании допустимости, а также будет опубликован обновленный документ. После обновления Лига Инженеров сообщит об этом командам посредством командной рассылки.

Правила для загрузки:

1. Только изображение самолетика разрешено загружать по ссылке.
2. Разрешены только форматы png, jpeg, PDF file.
3. Пожалуйста, используйте название файла состоящее из номера вашей команды и приставки "самолетик".
 - а. Пример 10101_самолетик.jpeg
4. Пожалуйста, будьте благородными профессионалами. Не целенаправленное использование ссылки повлечет за собой удаление ссылки и прекращение обновления презентации.
5. Пожалуйста, используйте эту [ссылку](#) для загрузки изображения вашего самолетика.

Разрешенные самолетики

Несколько примеров бумажных самолетиков которые допущены к использованию в матчах сезона В ЦЕНТРЕ ВНИМАНИЯ



<DR01>b. – Должен
выглядеть как бумажный
самолетик, с крыльями и
фюзеляжем



<DR01>c. – Цвет должен
соответствовать цвету
альянса



<DR01>d. – На самолетике
должен быть нанесен номер
команды



<DR01>e.i. – Должен быть
сделан из одного листа
бумаги размером не более
A4



<DR01>e.iv. – Запрещено
использование других
материалов





<DR01>b. – Должен выглядеть как бумажный самолетик, с крыльями и фюзеляжем



<DR01>c. – Цвет должен соответствовать цвету альянса



<DR01>d. – На самолетике должен быть нанесен номер команды



<DR01>e.i. – Должен быть сделан из одного листа бумаги размером не более А4



<DR01>e.iv. – Запрещено использование других материалов



Нелегальные самолетики

Несколько примеров бумажных самолетиков которые не допущены к использованию в матчах сезона В ЦЕНТРЕ ВНИМАНИЯ



<DR01>b. – Должен
выглядеть как бумажный
самолетик, с крыльями и
фюзеляжем

<DR01>c. – Цвет должен
соответствовать цвету
альянса

<DR01>d. – На самолетике
должен быть нанесен номер
команды

<DR01>e.i. – Должен быть
сделан из одного листа
бумаги размером не более
A4

<DR01>e.iv. – Запрещено
использование других
материалов





Причина не допуска: Здесь присутствует только фюзеляж, а крылья отсутствуют.

<DR01>b. – Должен выглядеть как бумажный самолетик, с крыльями и фюзеляжем

<DR01>c. – Цвет должен соответствовать цвету альянса

<DR01>d. – На самолетике должен быть нанесен номер команды

<DR01>e.i. – Должен быть сделан из одного листа бумаги размером не более А4

<DR01>e.iv. – Запрещено использование других материалов





Причина не допуска: Совсем не похоже на бумажный самолетик. Отсутствует фюзеляж и крылья.

<DR01>b. – Должен выглядеть как бумажный самолетик, с крыльями и фюзеляжем

<DR01>c. – Цвет должен соответствовать цвету альянса

<DR01>d. – На самолетике должен быть нанесен номер команды

<DR01>e.i. – Должен быть сделан из одного листа бумаги размером не более А4

<DR01>e.iv. – Запрещено использование других материалов





Причина не допуска: Совсем не похоже на бумажный самолетик. Присутствует только одно круглое крыло и отсутствует фюзеляж.

<DR01>b. – Должен выглядеть как бумажный самолетик, с крыльями и фюзеляжем


<DR01>c. – Цвет должен соответствовать цвету альянса

<DR01>d. – На самолетике должен быть нанесен номер команды

<DR01>e.i. – Должен быть сделан из одного листа бумаги размером не более А4

<DR01>e.iv. – Запрещено использование других материалов





Причина не допуска: Выглядит мило, но отсутствуют функциональные крылья.

<DR01>b. – Должен выглядеть как бумажный самолетик, с крыльями и фюзеляжем

<DR01>c. – Цвет должен соответствовать цвету альянса

<DR01>d. – На самолетике должен быть нанесен номер команды

<DR01>e.i. – Должен быть сделан из одного листа бумаги размером не более А4

<DR01>e.iv. – Запрещено использование других материалов





Причина не допуска: Не выглядит как традиционный бумажный самолетик и не имеет фюзеляж.

<DR01>b. – Должен выглядеть как бумажный самолетик, с крыльями и фюзеляжем


<DR01>c. – Цвет должен соответствовать цвету альянса

<DR01>d. – На самолетике должен быть нанесен номер команды

<DR01>e.i. – Должен быть сделан из одного листа бумаги размером не более А4

<DR01>e.iv. – Запрещено использование других материалов





Причина не допуска: этот самолетик сделан из двух отдельных листов бумаги

<DR01>b. – Должен выглядеть как бумажный самолетик, с крыльями и фюзеляжем

<DR01>c. – Цвет должен соответствовать цвету альянса

<DR01>d. – На самолетике должен быть нанесен номер команды

<DR01>e.i. – Должен быть сделан из одного листа бумаги размером не более А4

<DR01>e.iv. – Запрещено использование других материалов





Причина не допуска: Самолетик должен быть красным или синим. Зеленый цвет не является разрешенным.

<DR01>b. – Должен выглядеть как бумажный самолетик, с крыльями и фюзеляжем

<DR01>c. – Цвет должен соответствовать цвету альянса

<DR01>d. – На самолетике должен быть нанесен номер команды

<DR01>e.i. – Должен быть сделан из одного листа бумаги размером не более А4

<DR01>e.iv. – Запрещено использование других материалов





Причина не допуска: Это не похоже на традиционный бумажный самолетик и не имеет крыльев.

<DR01>b. – Должен выглядеть как бумажный самолетик, с крыльями и фюзеляжем

<DR01>c. – Цвет должен соответствовать цвету альянса

<DR01>d. – На самолетике должен быть нанесен номер команды

<DR01>e.i. – Должен быть сделан из одного листа бумаги размером не более А4

<DR01>e.iv. – Запрещено использование других материалов





Причина не допуска: Не выглядит как традиционный бумажный самолетик и не имеет фюзеляж.

<DR01>b. – Должен выглядеть как бумажный самолетик, с крыльями и фюзеляжем

<DR01>c. – Цвет должен соответствовать цвету альянса

<DR01>d. – На самолетике должен быть нанесен номер команды

<DR01>e.i. – Должен быть сделан из одного листа бумаги размером не более А4

<DR01>e.iv. – Запрещено использование других материалов





Причина не допуска: Не выглядит как традиционный бумажный самолетик и не имеет фюзеляж.

<DR01>b. – Должен выглядеть как бумажный самолетик, с крыльями и фюзеляжем



<DR01>c. – Цвет должен соответствовать цвету альянса



<DR01>d. – На самолетике должен быть нанесен номер команды




<DR01>e.i. – Должен быть сделан из одного листа бумаги размером не более А4



<DR01>e.iv. – Запрещено использование других материалов





Причина не допуска: Канцелярская скрепка не является разрешенным материалом.

<DR01>b. – Должен выглядеть как бумажный самолетик, с крыльями и фюзеляжем

<DR01>c. – Цвет должен соответствовать цвету альянса

<DR01>d. – На самолетике должен быть нанесен номер команды

<DR01>e.i. – Должен быть сделан из одного листа бумаги размером не более А4

<DR01>e.iv. – Запрещено использование других материалов





Причина не допуска: Сделано из нескольких отдельных листов бумаги, используется скотч для скрепления их вместе и не выглядит как традиционный самолетик.

<DR01>b. – Должен выглядеть как бумажный самолетик, с крыльями и фюзеляжем

<DR01>c. – Цвет должен соответствовать цвету альянса

<DR01>d. – На самолетике должен быть нанесен номер команды

<DR01>e.i. – Должен быть сделан из одного листа бумаги размером не более А4

<DR01>e.iv. – Запрещено использование других материалов

